

# **AUDITORÍA SUPERIOR DEL ESTADO DE QUINTANA ROO**



**ANÁLISIS DEL INFORME DE AVANCE DE GESTIÓN FINANCIERA  
COLEGIO DE BACHILLERES DEL ESTADO DE QUINTANA ROO  
AL TERCER TRIMESTRE DEL EJERCICIO 2022**

**ANÁLISIS DEL INFORME DE AVANCE DE GESTIÓN FINANCIERA  
COLEGIO DE BACHILLERES DEL ESTADO DE QUINTANA ROO  
Período del 1 de enero al 30 de septiembre de 2022**

## **INTRODUCCIÓN**

El Informe de Avance de Gestión Financiera es: “el informe trimestral que rinden los Poderes del Estado y los entes públicos a la Auditoría Superior del Estado para el análisis correspondiente, sobre los avances físicos y financieros de los programas aprobados del ejercicio”, tal y como se define en el artículo 6 fracción XVII de la Ley de Fiscalización y Rendición de Cuentas del Estado de Quintana Roo (LFRCQROO).

Los ejecutores de gasto son los responsables de remitir de manera electrónica y oportuna a la Auditoría Superior del Estado (ASEQROO), los flujos presupuestales de ingresos y egresos para la debida integración de los informes trimestrales de Avance de Gestión Financiera, reflejando la información contenida en la Ley de Ingresos, el Presupuesto de Egresos, el Estado Analítico de Ingresos y el Estado Analítico del Ejercicio del Presupuesto de Egresos, información que sirve para hacer comparaciones consistentes durante el ejercicio fiscal y el ejercicio fiscal inmediato anterior al que se informa; así como los informes de avance del cumplimiento de los programas con base en los indicadores aprobados en el Presupuesto de Egresos del Gobierno del Estado de Quintana Roo, para el ejercicio fiscal 2022.

La Auditoría Superior del Estado, en cumplimiento de lo dispuesto en el último párrafo del artículo 14 de la LFRCQROO, realizó dentro de los 30 días posteriores a la fecha de su recepción, el análisis del Informe de Avance de Gestión Financiera presentado por el **Colegio de Bachilleres del Estado de Quintana Roo**, con la finalidad de conocer el grado de cumplimiento de los objetivos, metas y satisfacción de necesidades en ellos proyectados, para ser entregado a la Comisión de Hacienda, Presupuesto y Cuenta de la Legislatura del Estado de Quintana Roo.

El Informe de Avance de Gestión Financiera contiene lo siguiente:

- I. El flujo contable de ingresos y egresos correspondiente al tercer trimestre del ejercicio fiscal 2022; y
- II. El avance del cumplimiento de los programas con base en los indicadores aprobados en el Presupuesto de Egresos del Gobierno del Estado para el ejercicio fiscal 2022.

Por su parte, el **Colegio de Bachilleres del Estado de Quintana Roo**, dentro de los términos establecidos en la Ley de Fiscalización y Rendición de Cuentas del Estado de Quintana Roo, entregó a esta entidad fiscalizadora su Informe de Avance de Gestión Financiera, el cual incluye las cifras acumuladas en el periodo del 1 de enero al 30 de septiembre del ejercicio fiscal 2022, en los términos previstos en la Guía para la Integración y Rendición de los Informes de Avance de Gestión Financiera, y al Acuerdo que contiene los Lineamientos para la Integración y Rendición de los Informes de Avance de la Gestión Financiera de las Entidades Fiscalizables del Estado de Quintana Roo.

## I.- FLUJO DE INGRESOS Y EGRESOS

### a) Ingresos

El **Colegio de Bachilleres del Estado de Quintana Roo**, en el período comprendido del 1 de enero al 30 de septiembre de 2022, presenta el siguiente flujo de ingresos:

INGRESOS							
RUBRO DE INGRESOS	ESTIMADO ANUAL	MODIFICADO ANUAL	ESTIMADO TRIMESTRAL	MODIFICADO TRIMESTRAL	RECAUDADO TRIMESTRAL	VARIACIÓN	AVANCE FINANCIERO (%)
Impuestos	\$0.00	\$0.00	\$0.00	\$0.00	\$0.00	\$0.00	-
Cuotas y aportaciones de seguridad social	0.00	0.00	0.00	0.00	0.00	0.00	-
Contribuciones de mejoras	0.00	0.00	0.00	0.00	0.00	0.00	-
Derechos	0.00	0.00	0.00	0.00	0.00	0.00	-
Productos	0.00	0.00	0.00	0.00	0.00	0.00	-
Aprovechamientos	0.00	0.00	0.00	0.00	0.00	0.00	-
Ingresos por venta de bienes, prestación de servicios y otros ingresos	16,657,000.00	19,040,901.00	14,538,748.00	15,016,926.00	23,652,272.96	(9,113,524.96)	162.68
Participaciones, aportaciones, convenios, incentivos derivados de la colaboración fiscal y fondos distintos de aportaciones	0.00	0.00	0.00	0.00	0.00	0.00	-
Transferencias, asignaciones, subsidios y subvenciones, y pensiones y jubilaciones	787,310,914.00	803,034,104.57	484,038,463.00	507,796,027.17	478,535,840.62	5,502,622.38	98.86
Ingresos derivados de financiamientos	0.00	0.00	0.00	0.00	0.00	0.00	-
<b>TOTAL INGRESOS</b>	<b>\$803,967,914.00</b>	<b>\$822,075,005.57</b>	<b>\$498,577,211.00</b>	<b>\$522,812,953.17</b>	<b>\$502,188,113.58</b>	<b>\$(3,610,902.58)</b>	<b>100.72</b>

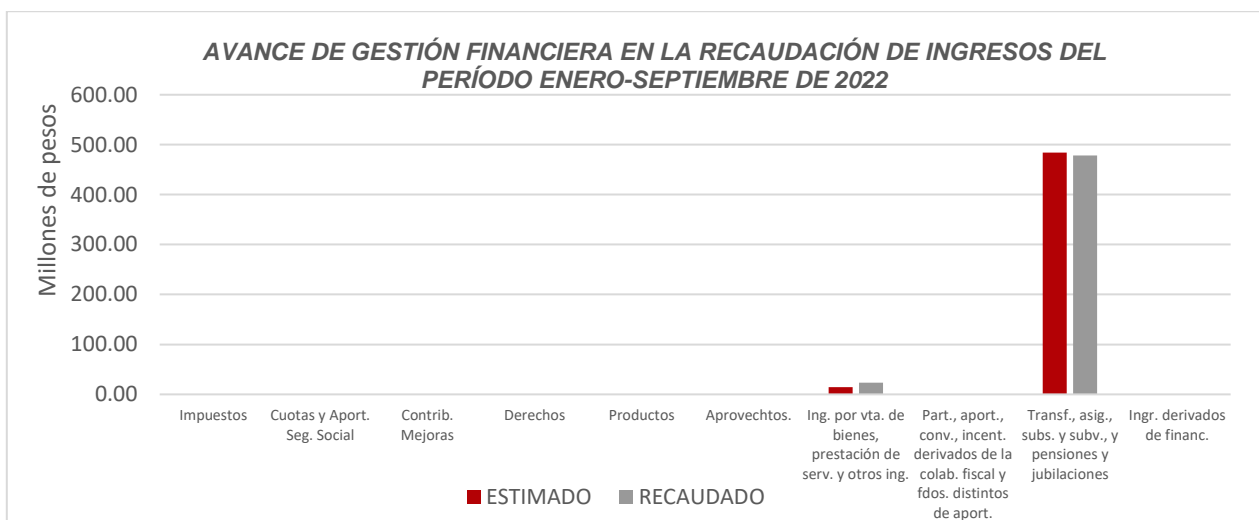
## ANÁLISIS DEL AVANCE FINANCIERO

Del análisis y comparación entre el flujo del ingreso recaudado al tercer trimestre por la cantidad de **\$502,188,113.58**, con el ingreso estimado del mismo período con un importe de **\$498,577,211.00**, deriva que la gestión para captar recursos al 30 de septiembre del

Las rúbricas corresponden a los titulares de la Unidad de Asuntos Jurídicos y Dirección de Planeación y Normatividad Técnica.

ejercicio 2022, se alcanzó en un **100.72%**. Este resultado se origina por las siguientes razones manifestadas por la entidad: **Ingresos por venta de bienes, prestación de servicios y otros ingresos**, “hubo una captación del servicio de los bachilleratos modulares, así como el incremento de nuevos grupos y el regreso a las clases presenciales. Y se solicitó el excedente para aplicarlo...”; Y **Transferencias, asignaciones, subsidios y subvenciones, y pensiones y jubilaciones**, “esta variación es debido a que el calendario de ingresos que envía la Federación, ingresa de manera diferente al calendario de egresos autorizado por el Órgano de Gobierno”.

**(Figura 1)**

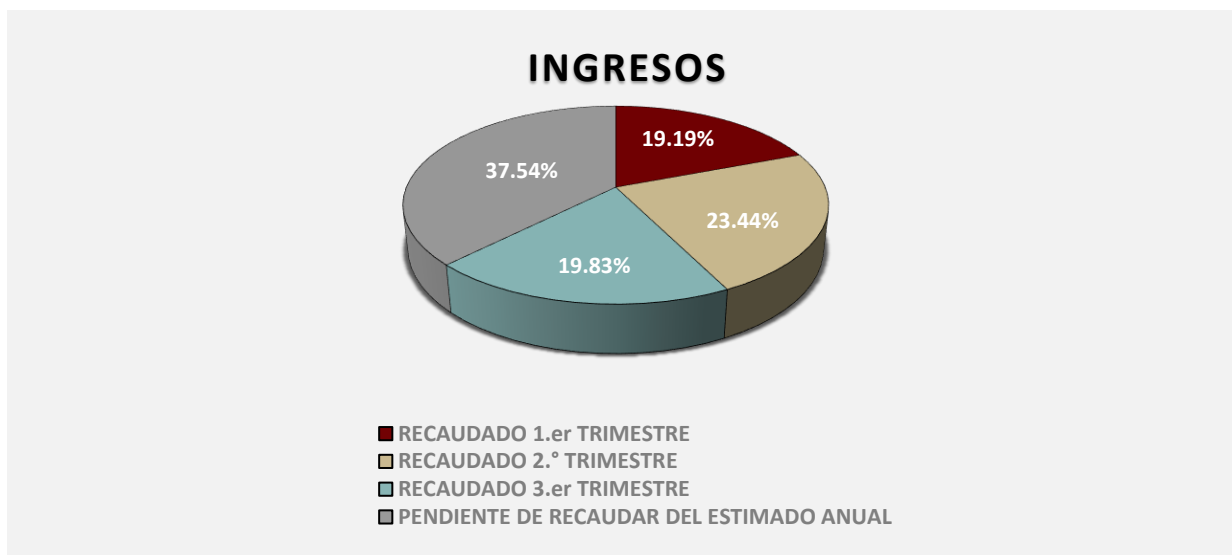


**Figura 1**

Las rúbricas corresponden a los titulares de la Unidad de Asuntos Jurídicos y Dirección de Planeación y Normatividad Técnica.

## REPRESENTACIÓN GRÁFICA DEL ANÁLISIS COMPARATIVO DEL AVANCE DE LA RECAUDACIÓN DE LOS INGRESOS EN EL EJERCICIO FISCAL 2022.

El **Colegio de Bachilleres del Estado de Quintana Roo**, ha captado ingresos en su gestión financiera al 30 de septiembre de 2022 la cantidad de **\$502,188,113.58**, que comparado con el ingreso estimado anual con un importe de **\$803,967,914.00**, arroja que la entidad al cierre del tercer trimestre, ha recaudado el **62.46%** del total de ingresos estimado para captar en todo el ejercicio fiscal. **(Figura 2)**



**Figura 2**

Las rúbricas corresponden a los titulares de la Unidad de Asuntos Jurídicos y Dirección de Planeación y Normatividad Técnica.

## b) Egresos

El Colegio de Bachilleres del Estado de Quintana Roo, en el período comprendido del 1 de enero al 30 de septiembre de 2022, presenta el siguiente flujo de egresos:

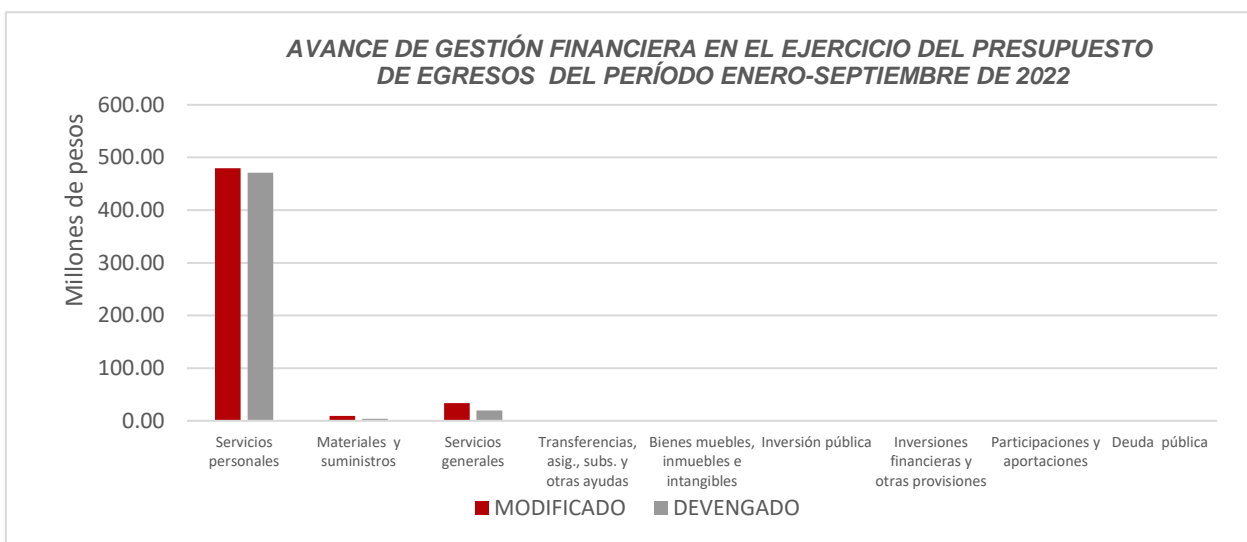
EGRESOS							
CONCEPTO	APROBADO ANUAL	MODIFICADO ANUAL	APROBADO TRIMESTRAL	MODIFICADO TRIMESTRAL	DEVENGADO TRIMESTRAL	VARIACIÓN	AVANCE FINANCIERO %
Servicios personales	\$759,812,016.00	\$770,057,892.07	\$462,690,169.00	\$479,397,922.67	\$471,271,356.86	\$8,126,565.81	98.30
Materiales y suministros	10,444,954.00	9,722,981.00	9,201,307.00	9,087,381.00	3,975,711.35	5,111,669.65	43.75
Servicios generales	33,010,944.00	41,502,590.50	26,035,735.00	33,736,107.50	19,536,893.92	14,199,213.58	57.91
Transferencias, asignaciones, subsidios y otras ayudas	200,000.00	100,000.00	150,000.00	100,000.00	0.00	100,000.00	0.00
Bienes muebles, inmuebles e intangibles	500,000.00	691,542.00	500,000.00	491,542.00	0.00	491,542.00	0.00
Inversión pública	0.00	0.00	0.00	0.00	0.00	0.00	-
Inversiones financieras y otras provisiones	0.00	0.00	0.00	0.00	0.00	0.00	-
Participaciones y aportaciones	0.00	0.00	0.00	0.00	0.00	0.00	-
Deuda pública	0.00	0.00	0.00	0.00	0.00	0.00	-
<b>TOTAL EGRESOS</b>	<b>\$803,967,914.00</b>	<b>\$822,075,005.57</b>	<b>\$498,577,211.00</b>	<b>\$522,812,953.17</b>	<b>\$494,783,962.13</b>	<b>\$28,028,991.04</b>	<b>94.64</b>

## ANÁLISIS DEL AVANCE FINANCIERO

Del análisis y comparación entre el flujo del egreso devengado al tercer trimestre por la cantidad de **\$494,783,962.13**, con el egreso modificado del mismo período con un importe de **\$522,812,953.17**, se deriva que los recursos al 30 de septiembre del ejercicio 2022, se aplicaron en un **94.64%**. Este menor devengo se origina por las siguientes razones manifestadas por la entidad: **Servicios personales**, “esta diferencia se debe a que la federación manda anticipadamente los recursos del mes de diciembre”; **Materiales y suministros**, “esta diferencia es debido a que, el proceso de licitaciones se reprogramaron para los meses de septiembre a diciembre, así como todos los

Las rúbricas corresponden a los titulares de la Unidad de Asuntos Jurídicos y Dirección de Planeación y Normatividad Técnica.

mantenimientos de las instancias educativas”; **Servicios generales**, “esta diferencia es debido a que, el proceso de licitaciones se reprogramaron para los meses de septiembre a diciembre, así como todos los mantenimientos de las instancias educativas”; **Transferencias, asignaciones, subsidios y otras ayudas**, “aún no se cuenta con solicitudes de becas”; **Bienes muebles, inmuebles e intangibles**, “está en proceso de licitación la adquisición de las computadoras y aires acondicionados para el equipamiento de las instancias educativas”. **(Figura 3)**



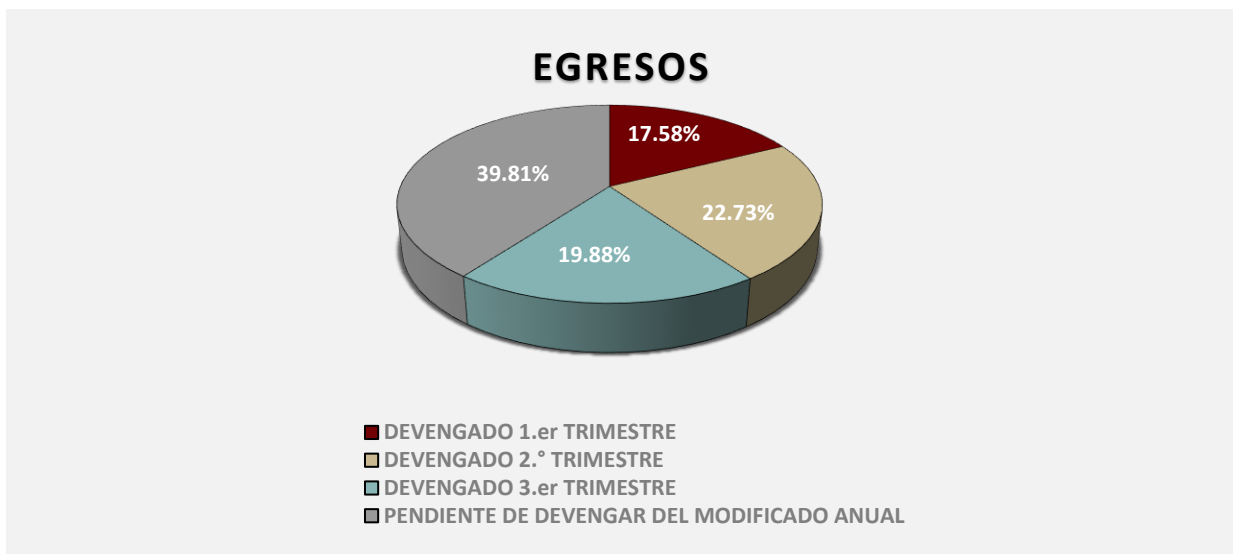
**Figura 3**

Las rúbricas corresponden a los titulares de la Unidad de Asuntos Jurídicos y Dirección de Planeación y Normatividad Técnica.



## REPRESENTACIÓN GRÁFICA DEL ANÁLISIS COMPARATIVO DEL AVANCE DE APLICACIÓN DE LOS EGRESOS EN EL EJERCICIO FISCAL 2022.

El **Colegio de Bachilleres del Estado de Quintana Roo**, ha devengado egresos en su gestión financiera al 30 de septiembre de 2022 la cantidad de **\$494,783,962.13** que comparado con el egreso modificado anual con un importe de **\$822,075,005.57**, arroja que la entidad al cierre del tercer trimestre, ha ejercido el **60.19%** del total autorizado para ejercer en todo el ejercicio fiscal. **(Figura 4)**



**Figura 4**

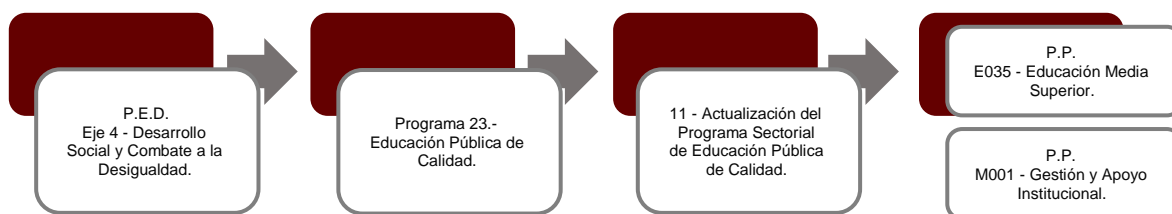
Las rúbricas corresponden a los titulares de la Unidad de Asuntos Jurídicos y Dirección de Planeación y Normatividad Técnica.

## II.- EL AVANCE DEL CUMPLIMIENTO DE LOS PROGRAMAS

El **Colegio de Bachilleres del Estado de Quintana Roo**, reporta como presupuesto total modificado asignado la cantidad de **\$822,075,005.57**, por tal motivo establece para el desarrollo de dos programas presupuestarios los siguientes montos:

- **E035 - Educación Media Superior**, el cual se desarrollará con 2 indicadores estratégicos y 3 de gestión para el logro de los objetivos, asignando para tal efecto un presupuesto modificado de \$611,095,838.07
- **M001 - Gestión y Apoyo Institucional**, el cual se desarrollará con 2 indicadores estratégicos y 1 de gestión para el logro de los objetivos con un presupuesto modificado asignado de \$210,979,167.50

Estos programas presupuestarios se encuentran alineados al Plan Estatal de Desarrollo 2016-2022 de la siguiente manera:



El **Colegio de Bachilleres del Estado de Quintana Roo**, en el período del 1 de enero al 30 de septiembre de 2022, presenta el siguiente avance del cumplimiento de los programas con base en los indicadores aprobados en el Presupuesto de Egresos:

Las rúbricas corresponden a los titulares de la Unidad de Asuntos Jurídicos y Dirección de Planeación y Normatividad Técnica.

PROGRAMA PRESUPUESTARIO:		E035 - Educación Media Superior									
NIVEL MIR CON RESUMEN NARRATIVO	NOMBRE DEL INDICADOR	SENTIDO DEL INDICADOR	FREC. DE MEDICIÓN	META ANUAL PROGR.	ACUM. SI/ NO	METAS-AVANACE				AVANCE DE LA META PROGRAMADA	
						PROGRAMADO Y REALIZADO EN EL PERIODO				TRIM	ANUAL
						1er TRIM	2do TRIM	3er TRIM	4to TRIM		
F - Contribuir a garantizar el acceso y permanencia a una educación inclusiva y de calidad en todos los niveles educativos que promueva en los educandos aprendizajes para la vida mediante estrategias de atención a la demanda y permanencia	Tasa de cobertura estatal de educación media superior	Ascendente	Anual	81.97	Si	0.00	0.00	0.00	-	0.00%	0.00%
						0.00	0.00	0.00	81.97		
P - Los alumnos de educación media superior reciben una educación de calidad relevante y pertinente centrada en el mejoramiento de su desempeño escolar.	Porcentaje de los alumnos que concluyen el último semestre de Educación Media Superior con un promedio mayor o igual a 8	Ascendente	Anual	5.95	Si	0.00	0.00	0.00	-	0.00%	0.00%
						0.00	0.00	0.00	5.95		
C01 - Alumnos con desempeño escolar mejorado.	Promedio de aprovechamiento en el COBAQROO	Ascendente	Semestral	7.80	No	0.00	0.00	8.01	-	102.64%	102.64%
						0.00	0.00	7.80	7.80		
C02 - Alumnos en Educación Media Superior Inscritos	Porcentaje de absorción en el COBAQROO	Ascendente	Semestral	29.19	No	0.00	0.00	0.00	-	0.00%	0.00%
						0.00	0.00	0.00	29.19		
C03 - Alumnos con programas de formación para elevar la eficiencia terminal, atendidos	Porcentaje de Eficiencia Terminal del COBAQROO	Ascendente	Semestral	75.01	No	0.00	0.00	0.00	-	0.00%	0.00%
						0.00	0.00	0.00	75.01		

PROGRAMA PRESUPUESTARIO:		M001 - Gestión y Apoyo Institucional									
NIVEL MIR CON RESUMEN NARRATIVO	NOMBRE DEL INDICADOR	SENTIDO DEL INDICADOR	FREC. DE MEDICIÓN	META ANUAL PROGR.	ACUM. SI/ NO	METAS-AVANACE				AVANCE DE LA META PROGRAMADA	
						PROGRAMADO Y REALIZADO EN EL PERIODO				TRIM	ANUAL
						1er TRIM	2do TRIM	3er TRIM	4to TRIM		
F - Contribuir a consolidar la Gestión para Resultados como un modelo de cultura organizacional, directiva y de gestión que permita la creación de valor público en la administración pública estatal, mediante acciones de facilitación para el cumplimiento de metas sustantivas	Índice General de Avance en PbR SED	Descendente	Anual	14.00	Si	0.00	0.00	0.00	-	0.00%	0.00%
						0.00	0.00	0.00	14.00		
P - La Administración Pública Estatal mejora la calidad del gasto público y promueve una adecuada rendición de cuentas	Porcentaje de cumplimiento programático de metas sustantivas del Gobierno del Estado	Ascendente	Anual	94.99	Si	0.00	0.00	0.00	-	0.00%	0.00%
						0.00	0.00	0.00	94.99		
C01 - Actividades de facilitación (apoyo) desarrolladas para el cumplimiento de metas de las áreas sustantivas.	Porcentaje de cumplimiento programático de metas sustantivas de la institución	Ascendente	Trimestral	91.71	No	0.00	83.33	100.00	-	200.00%	95.60%
						0.00	83.33	50.00	90.00		

Las rúbricas corresponden a los titulares de la Unidad de Asuntos Jurídicos y Dirección de Planeación y Normatividad Técnica.

Resumen de los avances en relación a las metas establecidas para el tercer trimestre:

- En el Programa **E035 - Educación Media Superior**, el avance presentado de las metas y objetivos a nivel Fin, es del **0.00%**, con respecto a la meta programada anual.

Durante este período, de los tres componentes que integran este programa presupuestario solo uno reporta metas programadas.

- **Componente 01:** Se reporta un avance del **102.64%** con respecto a las metas programadas. La entidad justifica que “Las cantidades y promedio descritos se obtienen de las calificaciones capturadas por todos los docentes en el sistema de control escolar, refieren al 60% del trabajo en el salón de clases y al 40% de las evaluaciones correspondientes, período que abarca del 21 de enero al 01 de julio de 2022. Los estudiantes de 44 instancias educativas, distribuidos en los 11 municipios del Estado. Se conserva el aprovechamiento de 8.0”

- En el Programa **M001 - Gestión y Apoyo Institucional**, el avance presentado de las metas y objetivos a nivel Fin, es del **0.00%** con relación a la meta programada anual.

Durante este período, el único componente que integra este programa reporta un avance del **200.00%** con respecto a las metas programadas. La entidad comenta que “se dió seguimiento a 2 indicadores de componentes y actividades del programa presupuestarios educación media superior del Colegio de Bachilleres del Estado de Quintana Roo, que alcanzan metas satisfactorias (rango verde) de acuerdo con su semaforización. Con el apoyo de las áreas involucradas, se implementó un seguimiento oportuno a las metas programadas en la Matriz de Indicadores (MIR 2022) con relación a los resultados obtenidos y programados, derivado de lo anterior hubo un total de 2 indicadores de 2 programados a reportar los cuales obtuvieron semaforización verde lo que representa un 200.000% de cumplimiento en este trimestre”.

Cabe señalar, que el análisis realizado a la información programática que presento la Entidad, se efectuó a los indicadores del nivel Fin, Propósito y Componentes.

Las rúbricas corresponden a los titulares de la Unidad de Asuntos Jurídicos y Dirección de Planeación y Normatividad Técnica.

## CONCLUSIONES:

La información presentada por el **Colegio de Bachilleres del Estado de Quintana Roo**, refleja el avance financiero y cumplimiento de los programas con base en indicadores al 30 de septiembre de 2022. En cada uno de los apartados se emite el resultado del análisis que este Órgano Fiscalizador realiza en función a la información proporcionada.

Es importante aclarar, que los análisis realizados no constituyen una auditoría basada en los procesos sistemáticos que la caracterizan en cuanto a la planeación y la evaluación del control interno y de riesgos. La responsabilidad de la ASEQROO consistió en analizar la información presentada por la entidad fiscalizable e informar de los resultados a la Legislatura del Estado a través de la Comisión de Hacienda, Presupuesto y Cuenta, en los términos del artículo 14 de la Ley de Fiscalización y Rendición de Cuentas del Estado de Quintana Roo; reservando la opinión en este momento en cuanto a la razonabilidad de las cifras presentadas.

---

**M. EN AUD. MANUEL PALACIOS HERRERA.**  
**Auditor Superior del Estado de Quintana Roo.**